



***Easy*life**

De compacte lift

Easylife

De compacte lift

- Liften voor gebouwen met een capaciteit van 180 kg tot 550 kg
- Leverbaar met een schachtframe plaatsbaar aan zowel de binnen- als buitenkant van een pand
- De oplossing voor bestaande gebouwen waar een putdiepte en schachtkop van minimale afmetingen vereist zijn

Laat ons een moment stil staan bij de ruimte om ons heen, in alle drie dimensies. Stelt u zich eens voor dat u zich vrij wilt kunnen bewegen in deze ruimte. In twee dimensies bent u volledig autonoom in uw bewegingen. Waar u ook maar heen wilt u kunt er naar toe. Wilt u zich ook in de derde dimensie bewegen dan heeft u speciaal daarvoor een hulpmiddel nodig; iets zoals een lian, een heteluchtballon of ... een lift.

DALDOSS

Overwint de derde dimensie




60 jaar ervaring in de liftenbranche en constante aanwezigheid op de wereldmarkt hebben ertoe geleid een hypermoderne liftenlijn te ontwikkelen met een perfecte balans tussen het gebruik van ruimte en mooie esthetische afwerking. De **EasyLife** is gebouwd conform de richtlijn EN 81.2 en is gecertificeerd om gebouwd te worden met een geringe putdiepte en kleine schachtkop (PrEN 81.21:2001). Daldoss is het eerste onafhankelijke bedrijf in de liftenbranche die deze certificering heeft ontvangen en kan beschouwd worden als voorloper in dit marktsegment. De **EasyLife** is een personenliftenlijn voor flatgebouwen, villa's en bedrijfspanden. Zeer geschikt om te plaatsen in gerenoveerde panden zowel aan de binnen- als buitenkant van het gebouw. Het maakt panden toegankelijk voor iedereen.



Door het gebruik van standaard materialen waarmee de **EasyLife** wordt geïnstalleerd is de montagetijd ter plaatse geminimaliseerd.

Montage van de **EasyLife** met een schachtframe staat los van de bouwkundige constructie en bovendien kunnen de bijkomende kosten van metselwerk worden geëlimineerd.



Muurmontage



Zelfdragend schachtframe



De besturingsunit kan in een kleine kast (optioneel 850x450x1870 mm) geplaatst worden in de nabijheid van de lift. Derhalve is een machinekamer niet noodzakelijk!



Afhankelijk van het soort pand kan er een lift gemonteerd worden met of zonder zelfdragend schachtframe.

Als er geen mogelijkheid bestaat om een inpandige lift te plaatsen kan er altijd een buitenpandige lift gemonteerd worden voorzien van een eigen schachtframe.

De **EasyLife** is de ideale oplossing voor alle bestaande panden waarin het door bouwkundige redenen niet mogelijk is een put en/of schachtkop te maken (bijv. grondwater, fundamenteën, monumenten etc.).

De **EasyLife** voldoet aan de Liftenrichtlijn 95/16/EG eisen (veiligheidsnormen) van de Europese Gemeenschap. In de basisuitvoering van de lift zijn alle beveiligingsystemen geïntegreerd waarbij bijzondere aandacht is besteed aan ouderen en mindervaliden:

- tweeweg intercomsysteem naar 24 uren bemande nooddienst
- overbelasting controlesysteem
- volledige documentatie en certificering van alle veiligheidscomponenten

De **EasyLife** is gecertificeerd volgens de Liftenrichtlijn 95/16/CE zowel versie EN 81.2 (putdiepte 1100 mm en schachtkop 3500 mm) als versie PrEN 81.21:2001 (putdiepte 200 mm en schachtkop 2600 mm). Hierdoor kan een bestaand pand voorzien worden van een moderne lift.

De voorschriften (volgens de PrEN 81.21:2001) die nageleefd dienen te worden zijn:

- het moet een bestaand pand zijn
- men moet vooraf aantonen aan het bevoegd gezag dat er geen voorgeschreven put en/of schachtkop gerealiseerd kan worden



Normen en veiligheid

Richtlijnen

- Liftenrichtlijn 95/16/EG
- Richtlijn Elektromagnetische Compatibiliteit 89/336/EG
- EN 81.2:1998 (Europese richtlijn voor de veiligheid van Hydraulische liften)
- PrEN 81.21:2001 (veiligheidsrichtlijn voor liften in bestaande panden)



Het modulair ontwerp van elk component biedt een groot aanpassingsvermogen voor elke omgeving.

De range **EasyLife** een serie van 5 liften met een hefvermogen tot 550 Kg.

De **EasyLife** kan zowel geleverd worden in de semi-automatische uitvoering (draaiende schachtdeuren en automatische cabinedeuren) als in de automatische uitvoering (automatische schacht- en cabinedeuren).

Mogelijkheid tot montage met beperkte putdiepte en schachtkop.





Beperking van ruimte en kosten

De **EasyLife** is zo ontworpen dat de benodigde schachtruimte minimaal is. De 'gewonnen' ruimte kan voor andere doeleinden gebruikt worden waardoor de waarde van het pand stijgt.



Details afwerking

1. Standaard plafond
2. Spotlight verlichting
3. Neon verlichting
4. Op maat gemaakt
5. Automatisch, telescopisch, drie-panels: gepoedercoat RAL 7038, skinplate, geborsteld roestvaststaal of roestvaststaal met motief. Afwerking zoals uit onze catalogus
6. Handbediende draaideuren met venster van 70x900 mm. Afwerking primer of gepoedercoat
7. Handbediende enkelvoudige draaideur met groot glazen venster *(optioneel)*
8. Roestvaststalen leuning *(schijf-reef)*
9. Glazen wand met roestvaststalen leuning *(optioneel)*
10. Halve spiegelwand *(optioneel)*
11. Anti-slip vloer
12. Cabine toegang bewaakt d.m.v. een Fotocel *(lichtgordijn veiligheidslijn optioneel)*

Overige beschikbare opties: ventilator in de cabine, brandwerende deuren (REI, BSI, etc.)



Schachtdeuren



Automatische versie

Automatische en telescopische 3-panelige schachtdeuren (en cabinedeuren)*

Semi automatische versie
Handbediende draaideuren (automatische vouwdeuren)

* Telescopische cabine- en schachtdeuren met 2 panelen op aanvraag leverbaar



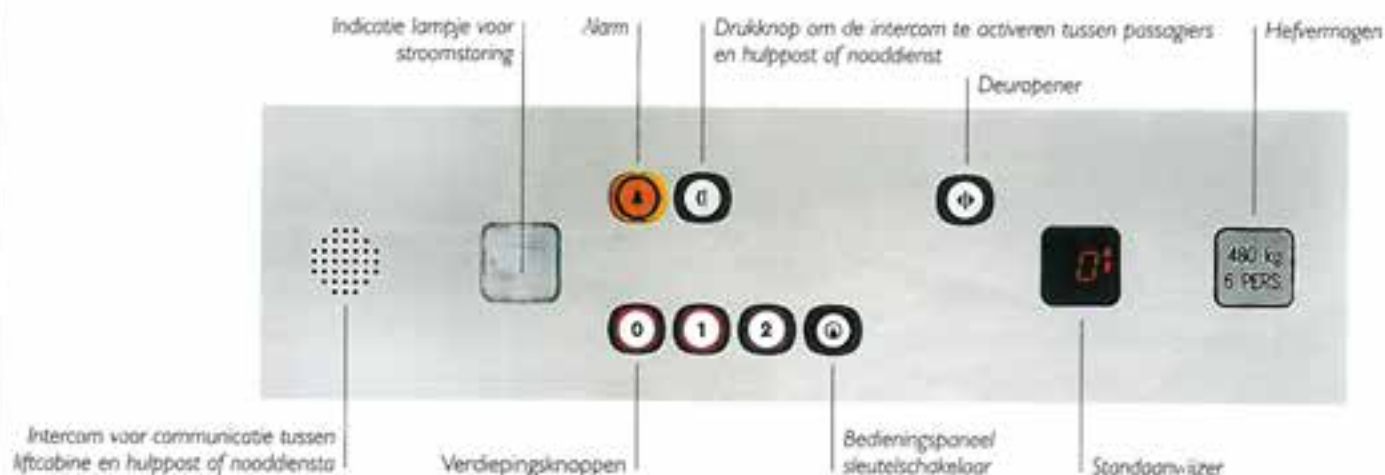
Cabinetoegang bewaakt d.m.v. een fotocel.



Nauwkeurige nivellering van de cabine


Bedieningstableau

Horizontaal gepositioneerd. Drukknopbesturing: verdiepingen, deur open, alarm, intercom, aankomst melder, overbelastingsindicatoren en rijrichtingspijlen. Afwerking zoals in onze catalogus.



Schachttableau

Geborsteld roestvaststalen paneel



Telefoon
externe lijn ^(optie)



Drukknoppen voorzien van braille ^(optie)



Veiligheid in detail

In de basisuitvoering van de lift zijn alle beveiligingssystemen geïntegreerd waarbij bijzondere aandacht is besteed aan ouderen en mindervaliden:

- Emergency Rescue Device - terugkeer naar de laagste verdieping met automatische deurontgrendeling in geval van stroomstoring
- overbelasting controlesysteem
- tweeweg intercomsysteem naar 24 uren bemande nooddienst
- intercom voor direct contact tussen cabine en machinekamer (of andere gewenste plaats)
- noodverlichting in geval van stroomstoring
- alarmknop met automatische deurontgrendeling

Aanvullende opties:

- Drukknoppen met Braille

Specificaties

Er zijn drie modellen leverbaar, het verschil zit uitsluitend in de afwerking, niet in de constructie van de lift

Club - Premium - Class

Cabine

	Club	Premium	Class
Cabinewanden	Skinplate	Geborsteld roestvaststaal	Roestvaststaal met motief
Bedieningstableau	Geborsteld roestvaststaal	Geborsteld roestvaststaal	Geborsteld roestvaststaal
Vloer (rubberen uitvoering)	Zoals in onze catalogus	Zoals in onze catalogus	Zoals in onze catalogus
Plafond	Skinplate DP 05 (rook grijs)* / Geborsteld roestvaststaal ¹⁰⁰⁰⁰⁰⁰		
Telescopische deuren	Altijd geborsteld roestvaststaal		
Harmonica deuren	Altijd roestvaststaal		

* Ook in andere kleuren leverbaar ¹⁰⁰⁰⁰⁰⁰


Schachtdouren

	Deurpanelen	Schachtdeurkozijnen
Draaideuren	Grondlaag in RAL 7038	Grondlaag in RAL 7038
Telescopische deuren (3 panelen)	Grondlaag in RAL 7038	Grondlaag in RAL 7038
	Skinplate (kleuren uit onze catalogus)	Skinplate DP 05 (rook grijs)*
	Geborsteld roestvaststaal	Geborsteld roestvaststaal
	Roestvaststaal met motief	Geborsteld roestvaststaal of roestvaststaal met motief


* Ook in andere kleuren leverbaar ¹⁰⁰⁰⁰⁰⁰

Staalkaart

Cabinewanden (skinplate)

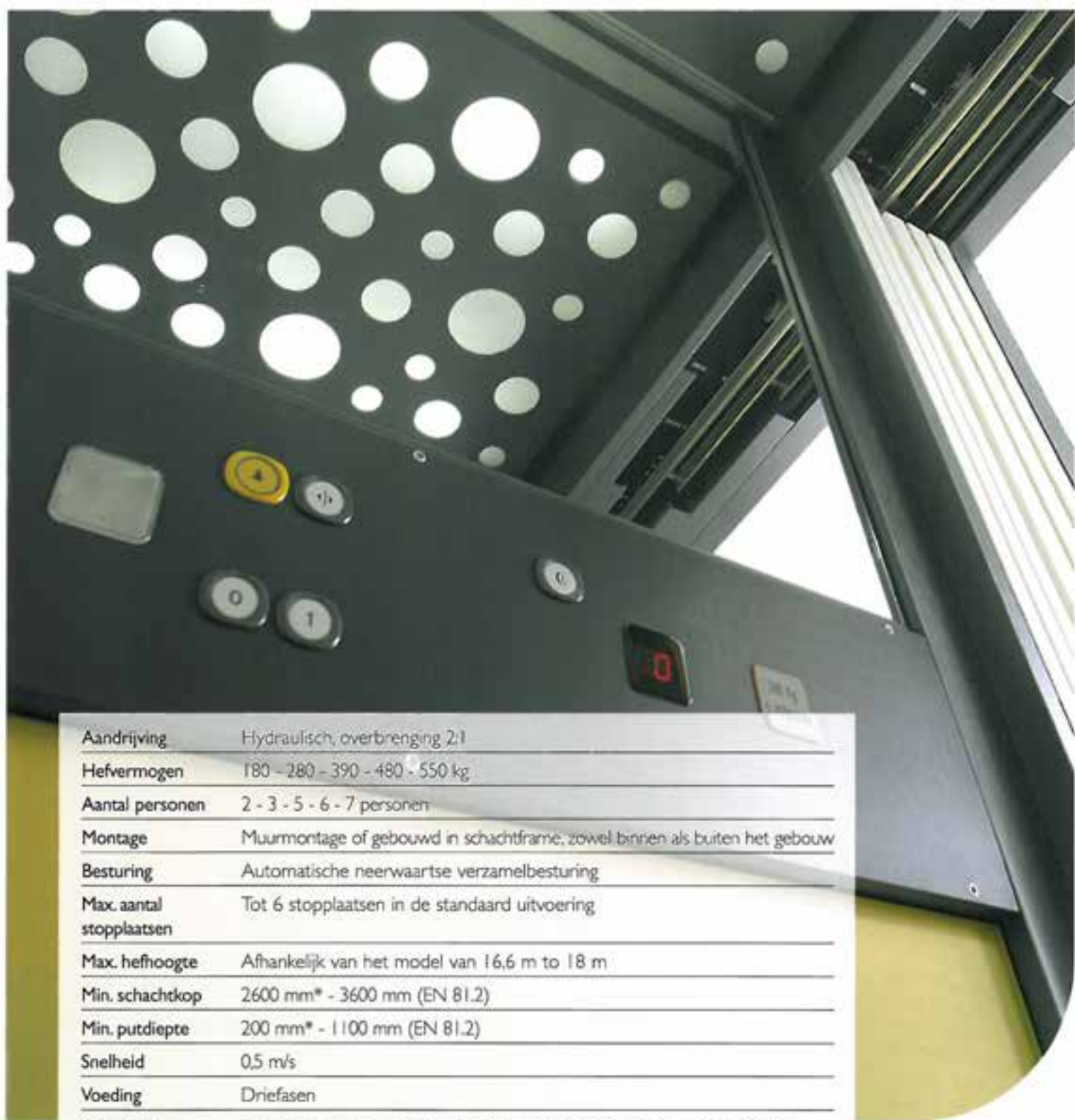


Rubberen vloer



Roestvaststaal





Aandrijving	Hydraulisch, overbrenging 2:1
Hefvermogen	180 - 280 - 390 - 480 - 550 kg
Aantal personen	2 - 3 - 5 - 6 - 7 personen
Montage	Muurmontage of gebouwd in schachtframe, zowel binnen als buiten het gebouw
Besturing	Automatische neerwaartse verzamelbesturing
Max. aantal stopplaatsen	Tot 6 stopplaatsen in de standaard uitvoering
Max. hefhoogte	Afhankelijk van het model van 16,6 m tot 18 m
Min. schachtkop	2600 mm* - 3600 mm (EN 81.2)
Min. putdiepte	200 mm* - 1100 mm (EN 81.2)
Snelheid	0,5 m/s
Voeding	Driefasen
Vermogen	Afhankelijk van het model, snelheid en voeding van 2,2 kW tot 7,7 kW

* Conform liftverrichtlijn 95/16/EC, ad 1

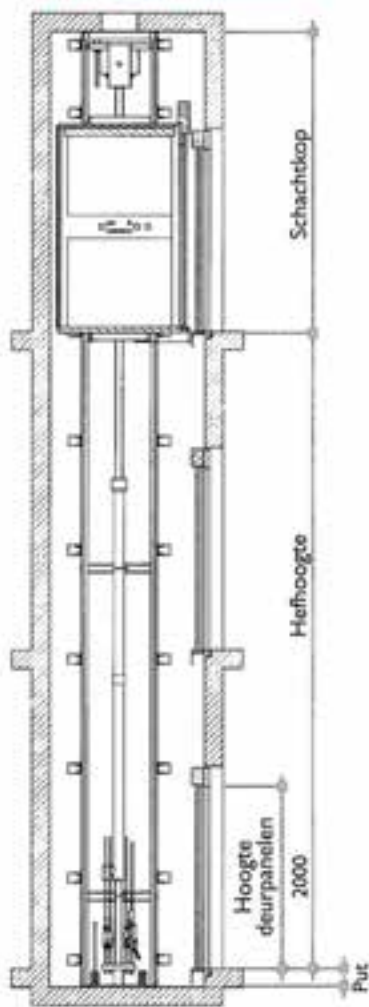
Technische specificaties

Werking

De remsnelheid van de cabine is geoptimaliseerd en de liften zijn voorzien van zowel visuele als akoestische melders voor aankomst op de verdieping.

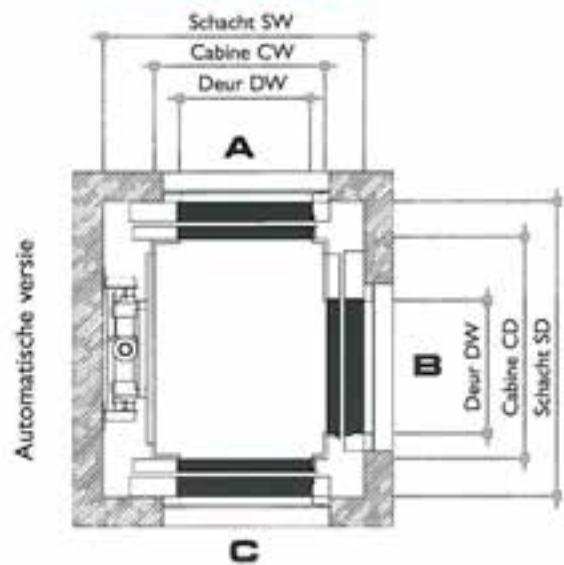
Ook de elegante afwerking van de cabine, de bescheiden verlichting en de facultatieve airconditioning stellen de gebruiker van de **Easylife** op zijn gemak.

Vertical sectie



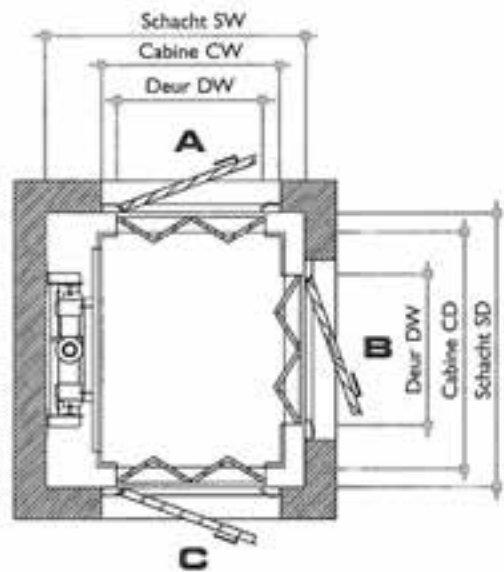
Deurophanging rechts of links

Muurmontage

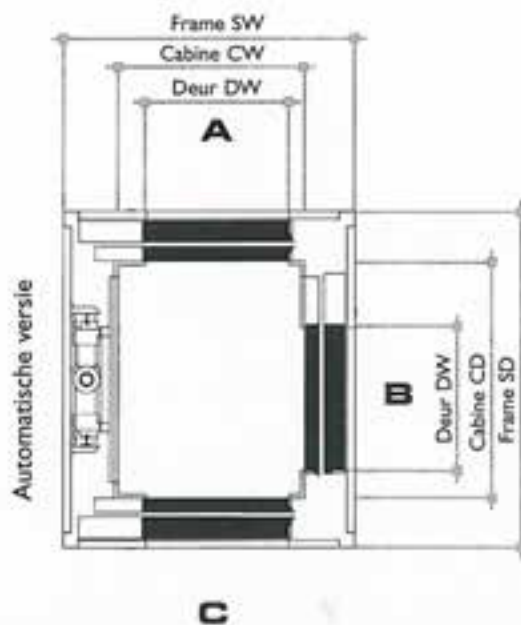


Automatische versie

Semi automatische versie

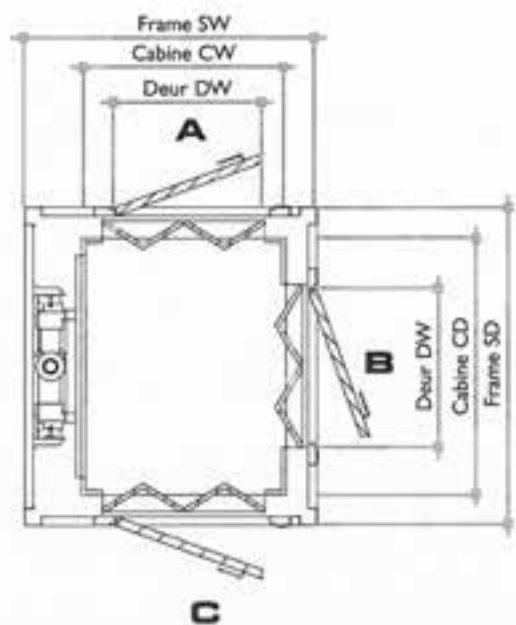


Installatie met zelfdragend schachtframe



Automatische versie

Semi automatische versie



Afmetingen

Model*	Toegang	Hefvermogen (kg/personen)	Cabine***		Deur hoogte = 2000 (mm)	Muurmontage schachtafmeting (mm) Breedte x Diepte		Zelfdragend schachtframe frame afmeting (mm) Breedte x Diepte	
			hoogte = 2100 (mm)			DW	SVxSD	SVxSD	SWxSD
Automatische teleschachtdeuren					2 personen / 3 personen	2 personen	3 personen	2 personen	3 personen
E	A of C	280/3	750	1100	650	1200x1400	1200x1450	1250x1500	1200x1550
E	AC	280/3	750	1100	650	1200x1540	1200x1620	1250x1640	1200x1730
E	B	280/3	750	1100	650	1260x1250	1300x1250	1360x1350	1350x1350
E	AB of BC**	280/3	750	1100	op aan-raag	op aan-raag	op aan-raag	op aan-raag	op aan-raag
M	A of C	390/5	900	1250	750/800	1350x1550	1350x1600	1400x1650	1350x1700
M	AC	390/5	900	1250	750/800	1350x1690	1350x1770	1400x1790	1350x1880
M	B	390/5	900	1250	750/800	1410x1400	1450x1400	1510x1500	1500x1500
M	AB of BC**	390/5	900	1250	op aan-raag	op aan-raag	op aan-raag	op aan-raag	op aan-raag
L	A of C	480/6	1000	1350	800/900	1450x1650	1450x1700	1500x1750	1450x1800
L	AC	480/6	1000	1350	800/900	1450x1790	1450x1870	1500x1890	1450x1980
L	B	480/6	1000	1350	800/900	1510x1500	1550x1500	1610x1600	1600x1600
L	AB of BC**	480/6	1000	1350	op aan-raag	op aan-raag	op aan-raag	op aan-raag	op aan-raag
XL	A of C	550/7	1050	1350	800/900	1500x1650	1500x1700	1500x1750	1500x1800
XL	AC	550/7	1050	1350	800/900	1500x1790	1500x1870	1500x1890	1500x1980
XL	B	550/7	1050	1350	800/900	1560x1500	1600x1500	1660x1600	1650x1600
XL	AB of BC**	550/7	1050	1350	op aan-raag	op aan-raag	op aan-raag	op aan-raag	op aan-raag

Semi-automatische deuren					Muurmontage		Zelfdragend schachtframe
S	B	180/2	615	850	650	1050x1000	1100x1100
E	A of C	210/3	750	1100	650	1150x1350	1200x1450
E	AC	280/3	750	1100	650	1150x1420	1200x1520
E	B	280/3	750	1100	650	1200x1250	1250x1350
E	AB of BC	280/3	750	1100	650	1200x1350	1250x1450
M	A of C	390/5	900	1250	800	1300x1500	1350x1600
M	AC	390/5	900	1250	800	1300x1570	1350x1670
M	B	390/5	900	1250	800	1350x1400	1400x1500
M	AB of BC	390/5	900	1250	800	1350x1500	1400x1600
L	A of C	480/6	1000	1350	900	1400x1600	1450x1700
L	AC	480/6	1000	1350	900	1400x1670	1450x1770
L	B	480/6	1000	1350	900	1450x1500	1500x1600
L	AB of BC	480/6	1000	1350	900	1450x1600	1500x1700
XL	A of C	550/7	1050	1350	900	1425x1600	1475x1700
XL	AC	550/7	1050	1350	900	1425x1670	1475x1770
XL	B	550/7	1050	1350	900	1500x1500	1550x1600
XL	AB of BC	550/7	1050	1350	900	1500x1600	1550x1700

* Haalbaarheidstudie voor hefvermogen noodzakelijk bij afwijkende cabines

** Alleen draaideuren mogelijk

*** Afwijkende Cabine afmetingen op aanvraag

Indien voor een zelfdragend schachtframe wordt gekozen dienen de vloersparingen 50 mm breder en dieper te zijn dan de afmetingen van het schachtframe

Daldoss is voortdurend bezig met ontwikkeling van de **EasyLife** en behoudt zich het recht voor specificaties en afmetingen te wijzigen zonder voorafgaande melding.

Garantie en onderhoud

Eén van de belangrijkste doelstellingen van Daldoss, een sterk marktgeoriënteerd bedrijf, is het opbouwen van een langdurige relatie met de eindgebruiker gebaseerd op wederzijds respect, vertrouwen en volle tevredenheid over de producten en diensten. Daarom worden alle Daldoss producten volgens de geldende regelgeving gegarandeerd voor een periode van 12 maanden na voltooiing van de montage. (mits het onderhoud door ons bedrijf wordt uitgevoerd). Zoals de wet voorschrijft behoren de liften regelmatig gecontroleerd en onderhouden te worden.



Daldoss en haar partners bieden voor de levensduur van de lift een onderhoudscontract aan.



D'One

Meer dan een Machinekamerloze lift:
Een innovatieve elektrisch aangedreven lift met standaard schachtframe. Deze kan overal gemonteerd worden, ook daar waar draagmuren ontbreken. De D'One heeft een laag energieverbruik en verlaagde operationele kosten. Hefvermogen van 250 tot 630 kg met een snelheid tot 1 m/s.



Level

Hydraulische Platformlift met volledige cabine.
Hefvermogen van 250 tot 500 kg. Leverbaar met een putdiepte van 100 mm en een schachtkop van 2450 mm. In een schachtframe geplaatst zowel aan de binnen- als aan de buitenkant van een gebouw. De ideale oplossing voor o.a. eengezinswoningen, winkels, kantoorpanden en verzorgingshuizen.



Microlift

De meest veelzijdige range kleingoederenliften met een hefvermogen van 50 t/m 300 kg.
Altijd met zelfdragend schachtframe geleverd.
De perfecte oplossing voor o.a. Horeca gelegenheden, kantoren, bedrijven, magazijnen, winkels en clubgebouwen.



Microfreight

De goederenlift die bestemd is voor het vervoer van goederen van 750 tot 1500 kg. Er is maar een kleine put of opstap.
Altijd met zelfdragend schachtframe geleverd.
Hij kan in principe overal gemonteerd worden.
De perfecte oplossing voor o.a. magazijn, industrie en supermarkten.



Levelfreight

Goederenlift met een hefvermogen tot 500 kg en mogelijkheid van personen begeleiding. Er is slechts een kleine put nodig van 150 mm of een kleine oprit. Beschikbaar met zelf dragend schachtframe of muurmontage. De ideale oplossing voor transport van goederen eventueel onder begeleiding van een bevoegd persoon voor bijvoorbeeld magazijnen, industrie en supermarkten.

Andere Daldoss producten

De Daldoss Groep is in alle 5 continenten vertegenwoordigd door dochterondernemingen en exclusieve samenwerkingsverbanden. Vanaf de oprichting van Daldoss zijn er over de hele wereld meer dan 100.000 liften geproduceerd en verkocht. Naast vaste medewerkers heeft Daldoss nauwe banden met gekwalificeerd technisch en professioneel extern personeel en heeft relaties met de wetenschappelijke wereld opgebouwd.